

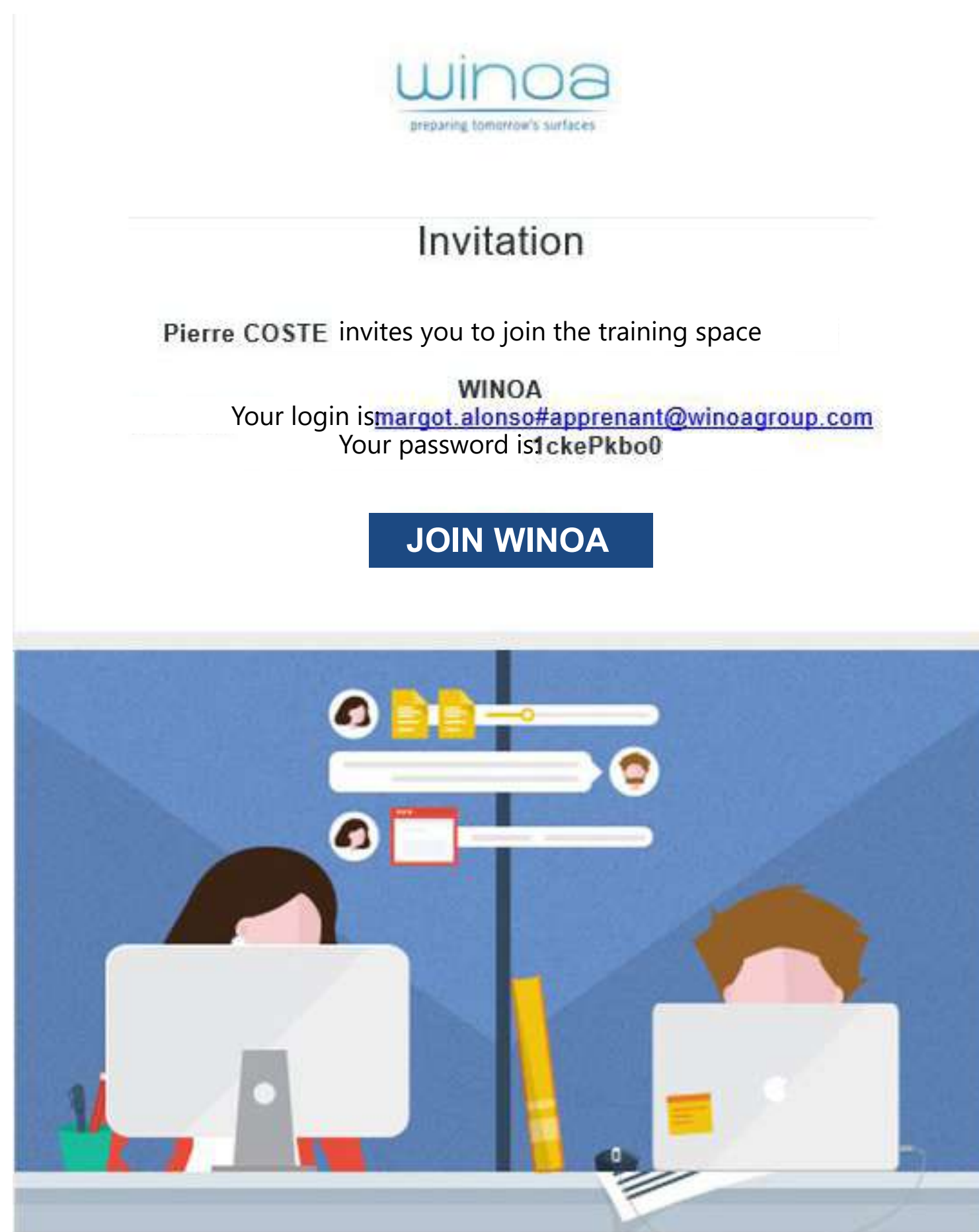
Winoa @cademy For Partners

I tuoi primi passi sulla piattaforma
di e-learning



1. Iscrizione al programma

Inizialmente riceverai un'e-mail dalla piattaforma contenente il tuo nome utente e la tua password. Clicca su "**Entra in Winoa**". Successivamente potrai cambiare la tua password. Usa la password fornita solo per il primo accesso. Winoa Academy for Partners ti invita a unirti all'area formativa




Winoa @cademy For Partners



1.2 Iscrizione al programma

Inserisci i tuoi dati e imposta una password per creare il tuo account, poi clicca su "Inizia": La password servirà per i successivi accessi.



Welcome to Winoa Academy for partners!

Let's start your digital journey !

First name

Last name

Choose a password ⓘ

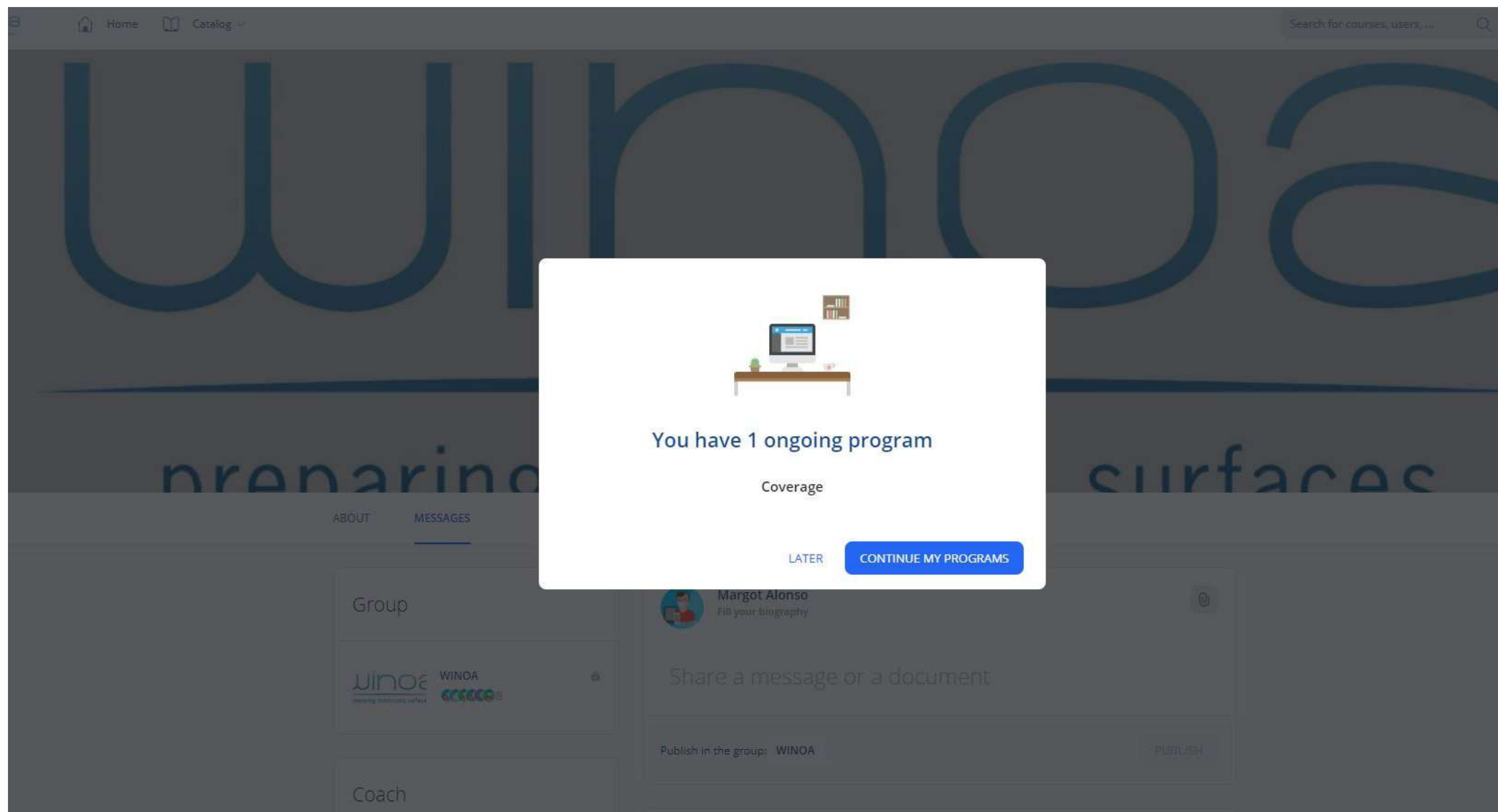
By clicking Let's go, you agree to our Terms of service

LET'S GO



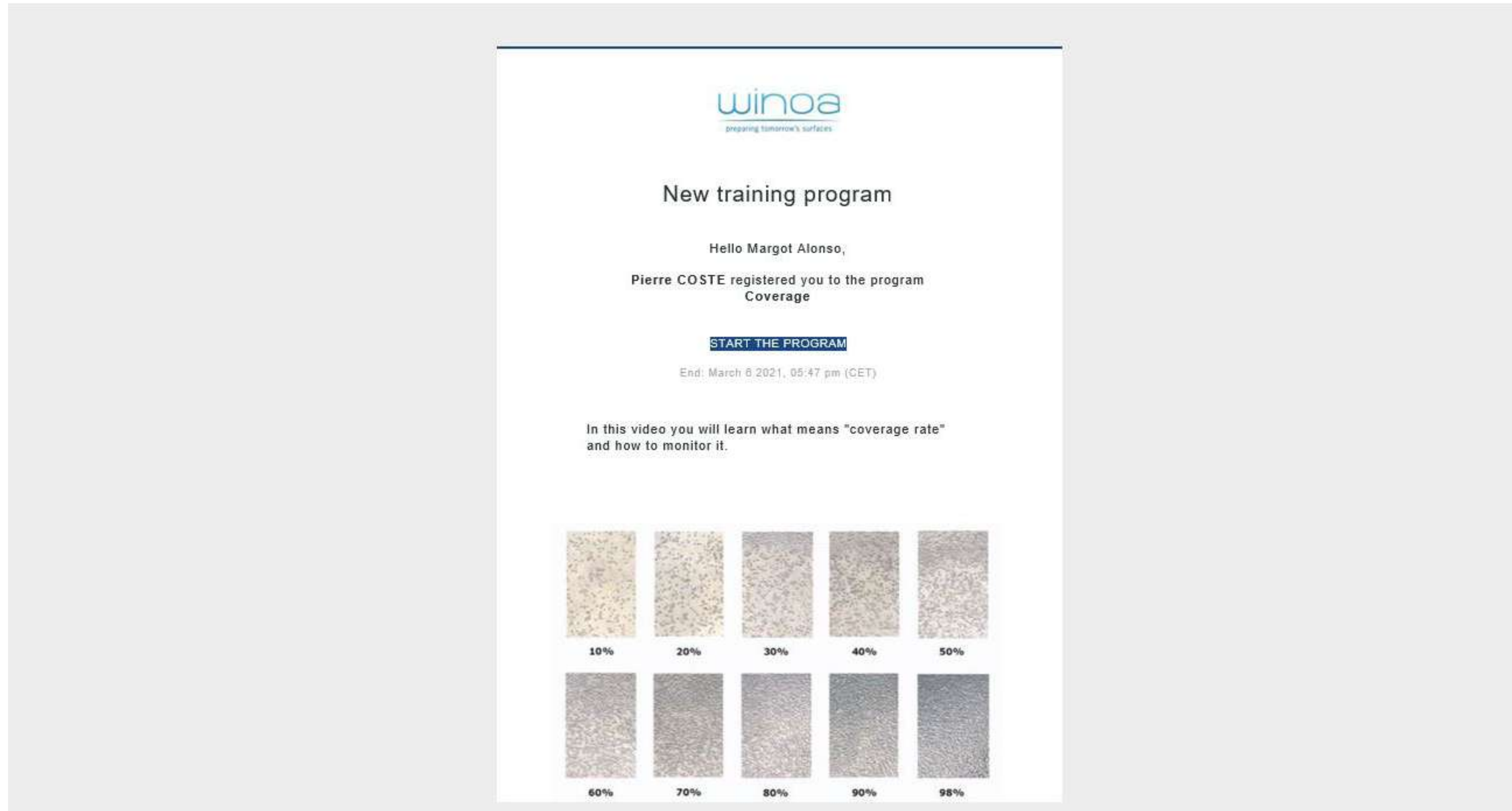
2. Il tuo programma

Se ti iscrivi quando un programma è già stato lanciato, potrai iniziare subito la tua formazione. In caso contrario consulta la pagina successiva.



2.1 Il tuo programma

Se ti iscrivi quando un programma non è ancora stato lanciato, non ti preoccupare: riceverai un'e-mail quando sarà disponibile. Fai attenzione: hai un termine per completarlo!



Winoa @cademy For Partners



Riepilogo



Fase di registrazione

Usa il nome utente e la password ricevuti via e-mail per il primo accesso.

1

Cambia la password

Il tuo profilo è stato creato correttamente!

2

Il tuo programma non è pronto

Riceverai un'e-mail con le indicazioni per accedere al tuo programma.

3

Il programma è pronto.

Inizia la formazione. ;)

Grazie per esserti iscritto alla
Winoa @cademy!

